

# Sistema de fixação de esquadrias MCX

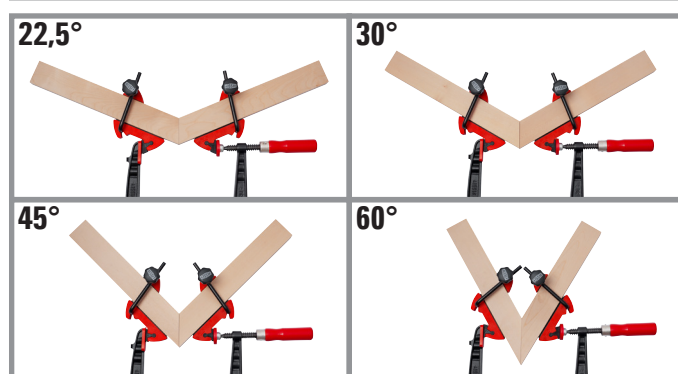

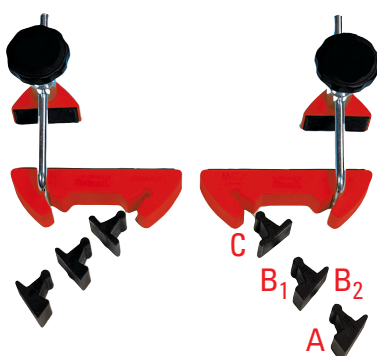
## Instruções de utilização



Simplemente Melhor.

Acessório prático para os grampos BESSEY TG, GZ, GMZ, EZS, DUO e EZL/EZXL

- 1 Inserir adaptador a 22,5° (A), 30° (B<sub>1</sub>), 60° (B<sub>2</sub>) ou 45° (C) na unidade básica.



- 2 Comprimir os mordentes na peça de trabalho sobre o sistema de deslocação progressiva e apertá-las com a ajuda de parafusos de ajuste.

**IMPORTANTE:** Os adaptadores devem estar simétricos uns com os outros.

- 3 Ao rodar o cabo do grampo, os mordentes movem-se no sentido da seta até ser atingida a pressão de aperto desejada.

**NOTA:** alcance recomendado dos grampos de aperto de 300 mm.

