

Sistema de fijación de ingletes MCX

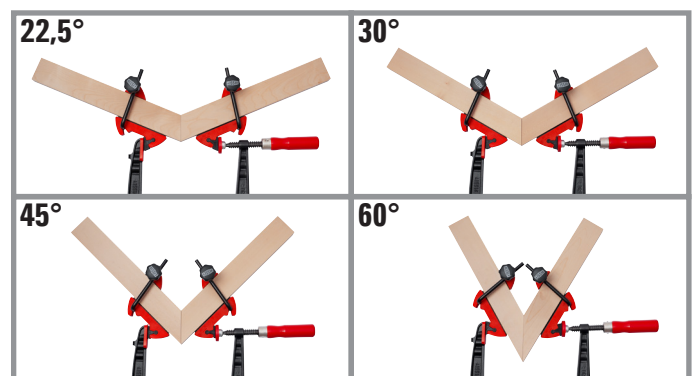

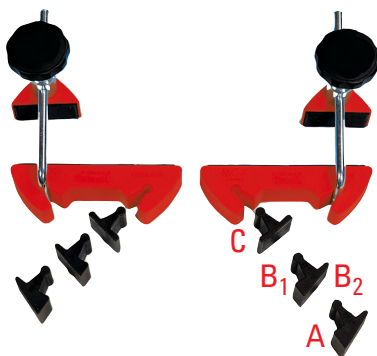
Instrucciones de uso



Simplemente mejor.

Práctico accesorio para tornillos de apriete BESSEY TG, GZ, GMZ, EZS, DUO y EZL/EZXL

- 1 Insertar el adaptador a 22,5° (A), 30° (B₁), 60° (B₂) o 45° (C) en la unidad básica.



- 2 Presionar las mordazas de sujeción sobre la pieza de trabajo con el dispositivo de ajuste continuo y apretar con ayuda de los tornillos de ajuste.

IMPORTANTE: Los adaptadores estar colocados de forma simétrica entre sí.

- 3 Al girar el mango de la abrazadera, las mordazas de sujeción se mueven en la dirección de la flecha hasta que se alcanza la presión de sujeción deseada.

NOTA: ancho de apriete recomendado de la abrazadera de tornillo 300 mm.

