

# Pokosový upínací systém MCX

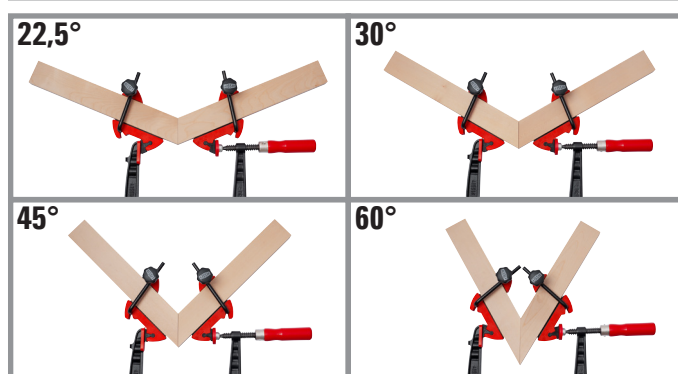

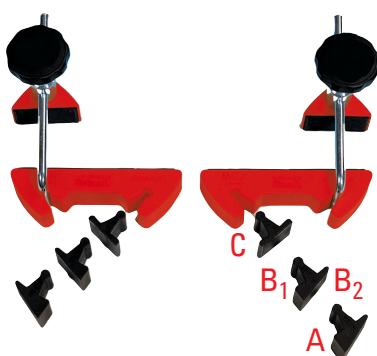
## Návod k použití



Prostě lepší.

Praktický přídatný přípravek pro šroubové svěrky BESSEY typů TG, GZ, GMZ, EHZ, EZS, DUO a EZL/EZXL

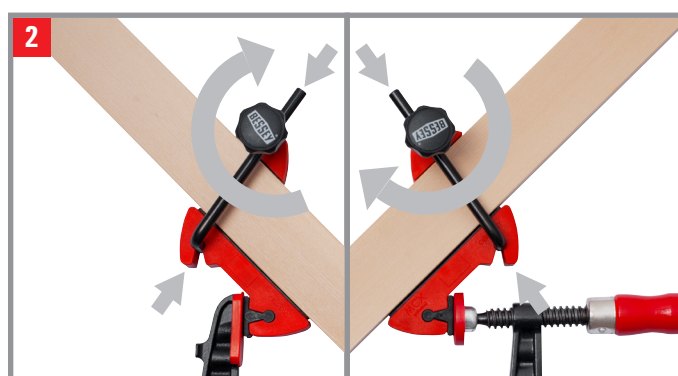
- 1 Nasadíte adaptér 22,5° (A), 30° (B<sub>1</sub>), 60° (B<sub>2</sub>) nebo 45° (C) do základní jednotky.



- 2 Přitiskněte upínací čelisti pomocí plynule stavitelného přípravku na obrobek a upněte stavěcími šrouby.

### DŮLEŽITÉ:

Adaptéry musí k sobě doléhat symetricky.



- 3 Otočením za rukojeť svěraku se upínací čelisti posunou ve směru šipky až do dosažení požadovaného upínacího tlaku.

**UPOZORNĚNÍ:** Doporučená upínací šířka šroubového svěraku je 300 mm.

